


FUNDO DE INVESTIMENTO EM DIREITOS CREDITÓRIOS SIGA ENERGIA PORTFÓLIO DE RESPONSABILIDADE LIMITADA

O fundo é lastreado em créditos oriundos de contratos de comercialização de energia elétrica no ambiente de contratação livre, firmados entre comercializadores de energia e consumidores finais ou permissionárias. Ele reflete as características dos ativos que o compõem, principalmente a diversificação da carteira, tanto em termos dos setores de atuação de cada contraparte quanto dos submercados de energia envolvidos. Considerando a periodicidade do fluxo de recebíveis, o fundo possui um cronograma de amortização previamente estabelecido, com base mensal. A gestão do fundo é feita pela SIGA GESTORA DE RECURSOS. A administração é feita pelo BANCO DAYCOVAL. O fundo possui duas séries sêniores (tratadas aqui como SE\_I\_1 e SE\_I\_2) e uma subordinada (SU\_I\_1), mantendo índice de subordinação de 15%. CNPJ: 53.523.699/0001-30.

DATA

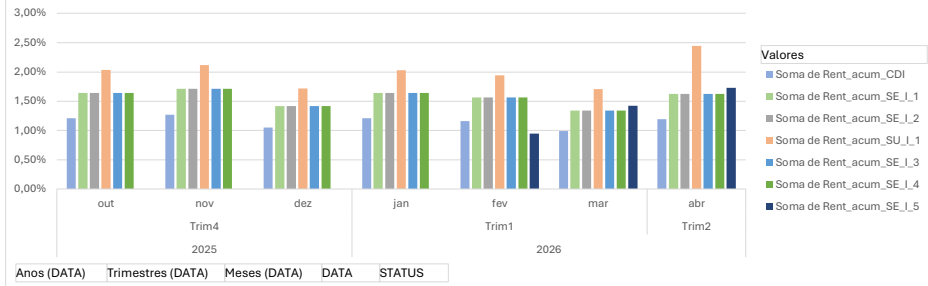
T4 de 2025 - T4 de 2026

TRIMESTRES



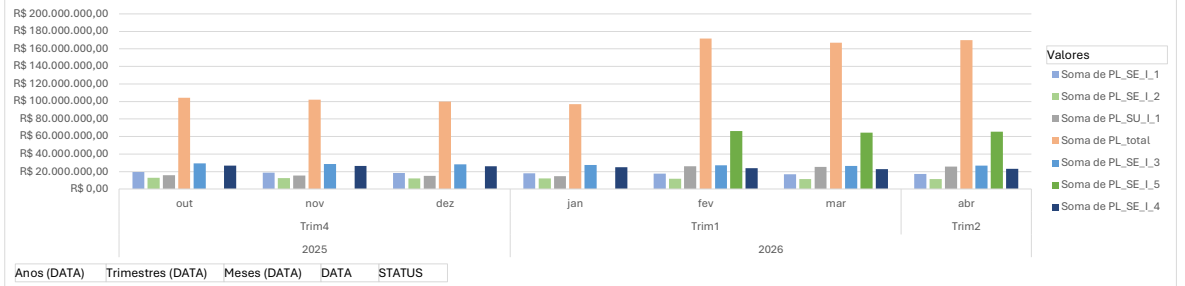
Soma de Rent\_acum\_CDI Soma de Rent\_acum\_SE\_I\_1 Soma de Rent\_acum\_SE\_I\_2 Soma de Rent\_acum\_SU\_I\_1 Soma de Rent\_acum\_SE\_I\_3 Soma de Rent\_acum\_SE\_I\_4 Soma de Rent\_acum\_SE\_I\_5

Rentabilidade acumulada<sup>1</sup>



Soma de PL\_SE\_I\_1 Soma de PL\_SE\_I\_2 Soma de PL\_SU\_I\_1 Soma de PL\_total Soma de PL\_SE\_I\_3 Soma de PL\_SE\_I\_5 Soma de PL\_SE\_I\_4

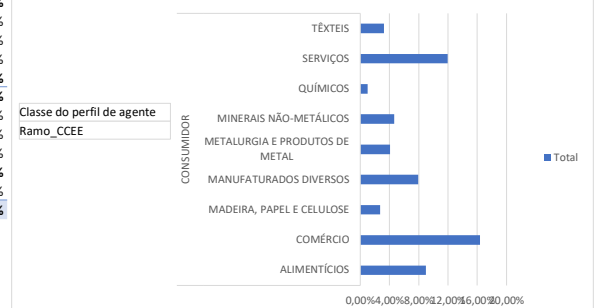
Patrimônio líquido



| Rentabilidade acumulada <sup>1</sup> |                       |                          |                          |                          |                          |                          |                          |
|--------------------------------------|-----------------------|--------------------------|--------------------------|--------------------------|--------------------------|--------------------------|--------------------------|
| Rótulos de Linha                     | Soma de Rent_acum_CDI | Soma de Rent_acum_SE_I_1 | Soma de Rent_acum_SE_I_2 | Soma de Rent_acum_SU_I_1 | Soma de Rent_acum_SE_I_3 | Soma de Rent_acum_SE_I_4 | Soma de Rent_acum_SE_I_5 |
| <b>2025</b>                          | <b>3,53%</b>          | <b>4,77%</b>             | <b>4,77%</b>             | <b>5,87%</b>             | <b>4,77%</b>             | <b>4,77%</b>             | <b>0,00%</b>             |
| <b>Trim4</b>                         | <b>3,53%</b>          | <b>4,77%</b>             | <b>4,77%</b>             | <b>5,87%</b>             | <b>4,77%</b>             | <b>4,77%</b>             | <b>0,00%</b>             |
| out                                  | 1,21%                 | 1,64%                    | 1,64%                    | 2,04%                    | 1,64%                    | 1,64%                    | 0,00%                    |
| nov                                  | 1,27%                 | 1,71%                    | 1,71%                    | 2,12%                    | 1,71%                    | 1,71%                    | 0,00%                    |
| dez                                  | 1,05%                 | 1,42%                    | 1,42%                    | 1,42%                    | 1,42%                    | 1,42%                    | 0,00%                    |
| <b>2026</b>                          | <b>4,56%</b>          | <b>6,17%</b>             | <b>6,17%</b>             | <b>8,13%</b>             | <b>6,17%</b>             | <b>6,17%</b>             | <b>4,10%</b>             |
| <b>Trim1</b>                         | <b>3,36%</b>          | <b>4,54%</b>             | <b>4,54%</b>             | <b>5,68%</b>             | <b>4,54%</b>             | <b>4,54%</b>             | <b>2,37%</b>             |
| jan                                  | 1,21%                 | 1,64%                    | 1,64%                    | 2,03%                    | 1,64%                    | 1,64%                    | 0,00%                    |
| fev                                  | 1,16%                 | 1,56%                    | 1,56%                    | 1,94%                    | 1,56%                    | 1,56%                    | 0,95%                    |
| mar                                  | 0,99%                 | 1,34%                    | 1,34%                    | 1,71%                    | 1,34%                    | 1,34%                    | 1,42%                    |
| <b>Trim2</b>                         | <b>1,19%</b>          | <b>1,62%</b>             | <b>1,62%</b>             | <b>2,44%</b>             | <b>1,62%</b>             | <b>1,62%</b>             | <b>1,73%</b>             |
| abr                                  | 1,19%                 | 1,62%                    | 1,62%                    | 2,44%                    | 1,62%                    | 1,62%                    | 1,73%                    |
| <b>Total Geral</b>                   | <b>8,08%</b>          | <b>10,94%</b>            | <b>10,94%</b>            | <b>14,00%</b>            | <b>10,94%</b>            | <b>10,94%</b>            | <b>4,10%</b>             |

Soma de mar/26

Concentração por ramo de atividade CCEE classe consumidor



<sup>1</sup>Rentabilidade acumulada entre eventos. Para avaliação da performance de um fundo de investimento, é recomendada a análise de, no mínimo, 12 (doze) meses. Este material é de caráter exclusivamente informativo e não deve ser considerado como recomendação de investimento ou oferta de compra ou venda de cotas do Fundo. Rentabilidade passada não representa garantia de rentabilidade futura. A rentabilidade divulgada não é líquida de impostos. As aplicações realizadas no Fundo não contam com garantia da Administradora, da Gestora, do Custodiante, do Coordenador Líder, do Agente de Cobrança, da Cedente e de quaisquer terceiros, de qualquer mecanismo de seguro ou, ainda, do Fundo Garantidor de Crédito – FGC. As informações contidas neste material estão em consonância com o Regulamento do fundo, mas não o substituem. Ainda que a Gestora mantenha sistemas de gerenciamentos de riscos, não há garantia de completa eliminação de possibilidade de perdas para o Fundo e, consequentemente, para os Investidores. É recomendada a leitura cuidadosa do Regulamento, com especial atenção para as cláusulas relativas ao objetivo e à política de investimento do fundo, bem como para as disposições acerca dos fatores de risco a que o fundo está exposto, antes da tomada de qualquer decisão de investimento. Não há garantia de que este fundo terá o tratamento tributário para fundos de longo prazo. Administrador: Banco Daycoval S.A. CNPJ: 62.232.889/0001-90. Av. Paulista, 1793 Bela Vista, São Paulo/SP. Gestora: SIGA Gestora de Recursos LTDA. CNPJ: 24.613.511/0001-47. Brasília Vicente de Castro, 111, Sala 303, Curitiba/PR. Telefone: 41 3044 7464.



Gestão de Recursos